



Útmutató hallgatóknak az esélyegyenlőségi pályázat benyújtásához



Erasmus+





A pályázat benyújtásának folyamata


- Regisztráljon a <https://eselyegyenloseg.tpf.hu> felületen!
(Az oldal a <https://itiner.tpf.hu/APP/#/login> oldalra irányítja.)
- Belépés csak gmailes email címmel lehetséges. Ha nincs, létre kell hoznia egyet.
- Olvassa el és fogadja el az adatkezelési tájékoztatót!
- Adja meg személyes adatait és a mobilitással kapcsolatos adatokat!
- Jelölje meg, melyik kategória alapján jogosult az esélyegyenlőségi kiegészítő támogatásra!
- Töltse fel a jogosultságot igazoló dokumentumokat az online felületre!
 - *Kérjük a pályázati kiírásból tájékozódjon, hogy mely esetekben szükséges a Tempus Közalapítvány hivatalos nyilatkozatát csatolni a jogosultsági kategória igazolásához!*
- Ellenőrizze, hogy kapott-e megerősítő emailt a pályázat sikeres benyújtásáról!



A pályázat elbírálásának folyamata

- I. A hallgató az online felületen beadja a pályázatot.
- II. Az intézményi Erasmus+ koordinátor a megfelelően benyújtott és alátámasztott pályázatokat továbbítja a Tempus Közalapítvány számára
- III. A Tempus Közalapítvány Kuratóriumának döntése után:

➤ A felsőoktatási intézmény értesíti a hallgatót az elnyert kiegészítő támogatásról, a hallgató szerződésébe bekerül a kiegészítő támogatás összege





**Lépesről
lépesre**

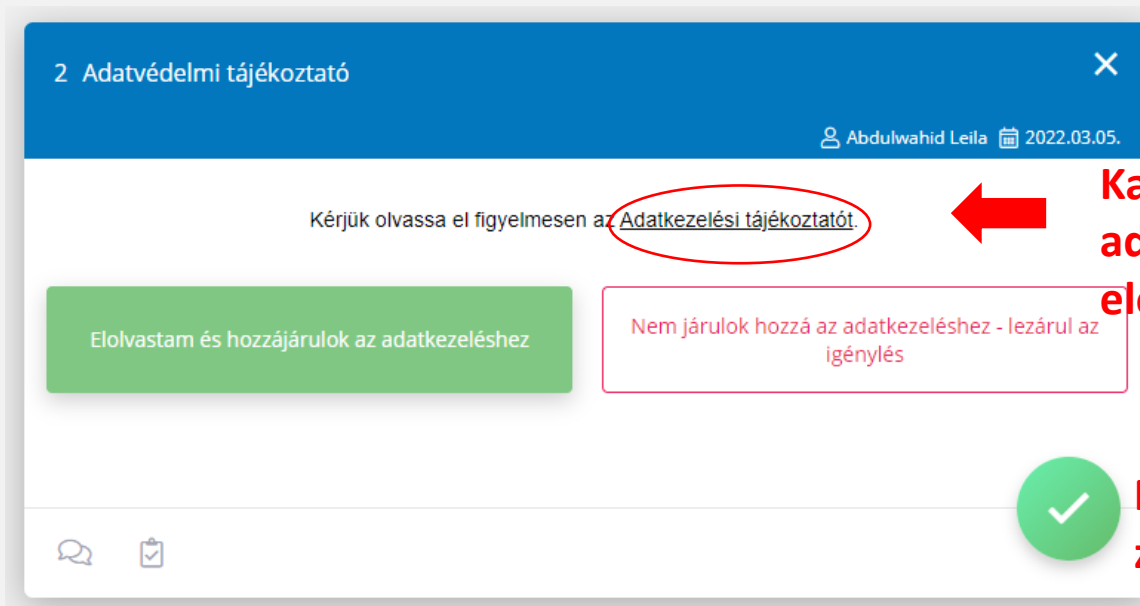
1.

Az adatvédelmi tájékoztató megismerése



The image shows the login page of the BITINER system. At the top left is the BITINER logo. Below it are three input fields: 'Felhasználónév' (Username), 'Jelszó' (Password) with an eye icon for visibility, and a language dropdown menu set to 'Magyar'. A large blue button labeled 'BEJELENTKEZÉS' (Login) is positioned below the fields. Underneath, there is a 'VAGY' (OR) separator. At the bottom, there is a red button with the Google logo and the text 'Bejelentkezés Google fiókkal' (Login with Google account).

Hozzon létre
felhasználói fiókot a
felületen



The image shows a dialog box titled '2 Adatvédelmi tájékoztató' (2 Data Protection Notice). The header bar is blue and contains the user's name 'Abdulwahid Leila' and the date '2022.03.05.'. The main text reads: 'Kérjük olvassa el figyelmesen az Adatkezelési tájékoztatót.' (Please read the Data Processing Notice carefully). A red arrow points to the underlined link. Below the text are two buttons: a green button 'Elovestam és hozzájárulok az adatkezeléshez' (I have read and I agree to the data processing) and a white button with a red border 'Nem járulok hozzá az adatkezeléshez - lezárul az igénylés' (I do not agree to the data processing - the application is closed). A green checkmark icon is located at the bottom right of the dialog box.

Kattintson a linkre az
adatkezelési tájékoztató
elolvasásához

Majd kattintson a
zöld pipára

2. Személyes adatok és a mobilitással kapcsolatos adatok megadása

3 Esélyegyenlőségi támogatás igénylés - személyes adatok megadása

Ha Részképzés vagy szakmai gyakorlatot választ, akkor csak a Hónapok számát adja meg.
Ha Rövid távú mobilitásban vesz részt, akkor csak a Napok számát adja meg

Mobilitás típusa

Részképzés vagy szakmai gyakorlat

Rövid távú mobilitás

Hónapok száma *

0

Mobilitás időtartama min: 0 | max: 12

Napok száma *

0

Mobilitás időtartama min: 0 | max: 30

Válassza ki a mobilitás típusát!

A hónapok számát írja be, törthónapot is beírhat

A napok számát írja be

3. *Jogosultsági szempont kiválasztása*

Több jogosultsági szempont is megjelölhető, de csak egy szemponthoz szükséges alátámasztó dokumentumot feltölteni!

Esélyegyenlőségi szempontok kiválasztása

- Esti vagy levelező szakos hallgató
- Nemzeti vagy etnikai kisebbséghez tartozó hallgató
- Határon túli magyar hallgató
- Menekültstátusszal rendelkező hallgató
- A pályázó legalább egyik szülője vagy gondviselője nem rendelkezik középfokú iskolai végzettséggel
- A pályázó szülő vagy gondviselő

Büntetőjogi felelősségem tudatában kijelentem, hogy a kérelemben feltüntetett adatok a valóságnak megfelelnek. Valótlan adatközlés az Erasmus programból történő kizárást vonja maga után.

Büntetőjogi nyilatkozat

Valóságnak megfelel

Nem felel meg

Állítsa zöldre a téglalapot

4. Alátámasztó dokumentumok feltöltése

Az imént kiválasztott esélyegyenlőségi szempont igazolásához kérjük olvassa el a részletes tájékoztatót.

1. [Árva vagy félárva hallgató nyilatkozata](#)
2. [A származási országában kisebbségként élő határon túli magyar hallgató nyilatkozata](#)
3. [Nagycsaládban élő hallgató nyilatkozata](#)
4. [Magyarországon elismert nemzetiséghez tartozó hallgató nyilatkozata](#)
5. [Nyilatkozat arról, hogy a hallgató szülő vagy gondviselő](#)
6. [Nyilatkozat a hallgató szociális körülményeiben történő hirtelen változásról](#)
7. [Hallgató nyilatkozata arról, hogy legalább egyik szülője/gondviselője nem rendelkezik középfokú iskolai végzettséggel](#)

KEVESEBBET MUTAT ▲



1. Kattintson rá, és töltsse le a megfelelő nyilatkozatot, majd töltsse ki!

TÖBBET MUTAT ▼

Elvégez



**2. A következő oldalon töltsse fel a nyilatkozatot és dokumentumokat pdf formátumban
Max. 5 dokumentumot tölthet fel!**

5. A pályázat aláírása

Mobilon vagy számítógépen kérjük, hogy írja alá ebben a mezőben az igénylést.

Kedves Kiss Flóra érintőképernyőn vagy egérrel kérjük, hogy írja alá ebben a mezőben az igénylést.



×

Kiss Flóra

GPS koordináták használata letiltva.



Írja alá a pályázatot az elektronikus aláírás felületen, majd kattintson a zöld pipára

6. *A pályázat beadása*

Ezen a ponton már a felsőoktatási intézményéhez került a pályázat. Ön automatikus emailben értesül a pályázat sikeres beadásáról, majd ezt követően az intézményi elbírálás eredményéről (elfogadott v. elutasított)




Nincs elérhető feladat

Nincs több nyitott feladatod ebben az itinerben, vagy a keresés nem hozott találatot



Hasznos információk



- *A 2021/2022-es tanévben folyamatosan lehet pályázatot benyújtani az online felületen.*
- *Figyelmesen olvassa el a felületen a kísérő szövegeket, mert praktikus információkat tartalmaznak.*
- *A felület minden szekció végén elmenti az addig felvitt adatokat. A felület 10 perc után lezár, és csak a mentett adatokat tárolja a rendszer.*
 - *Később visszatérhet a megkezdett pályázatához*
- *A beadásról és a döntésről emailben kap értesítést.*
- *Hiánypótlásra nincs lehetőség.*
 - *A pályázat ismételt beadásához új pályázatot kell indítania a felületen!*