




Koordinátori útmutató az esélyegyenlőségi pályázatokhoz



Erasmus+




A HALLGATÓ FELADATAI



- A pályázatokat a hallgató egyénileg nyújtja be a <https://eselyegyenloseg.tpf.hu> felületen (az oldal a <https://itiner.tpf.hu/APP/#/login> oldalra irányítja)
- Belépés csak gmail-es email címmel, ha nincs, létre kell hoznia egyet
- Adatkezelési tájékoztató megismerése, elfogadása
- Személyes adatok megadása
- Jogosultságot igazoló dokumentumok, nyilatkozatok feltöltése

A FOLYAMAT FŐ LÉPÉSEI

- 
- I. A hallgató az online felületen beadja a pályázatot.
 - II. Az intézményi Erasmus+ koordinátor a hallgató pályázatát az online felületen bírálja el, a megfelelő pályázatokat továbbítja a Tempus Közalapítvány számára.
 - III. A Tempus Közalapítvány Kuratóriuma elbírálja a továbbított pályázatokat, a intézmények a kuratóriumi döntésről 3 munkanapon belül kapnak értesítést.



A hallgató az online felületen beadja a pályázatot

1. A hallgató emailben megerősítést kap a pályázat benyújtásáról
2. Az intézményi Erasmus+ koordinátor értesítő emailt kap arról a noreply@tpf.hu feladótól, hogy új esélyegyenlőségi pályázatot nyújtottak be

a koordinátor feladata ekkor indul

<https://eselyegyenloseg.tpf.hu> felületre
belépve

(az oldal a <https://itiner.tpf.hu/APP/#/login>
oldalra irányítja)



A jogosultságok ellenőrzése

1. Erasmus státusz ellenőrzése:


- A hallgatónak van nyertes Erasmus+ pályázata, amely a **2021-es** vagy azt követő pályázati évből kerül kifizetésre
→ Erasmus pályázó zöldre állítva

2. Jogosultsági szempont ellenőrzése:

- A feltöltött mellékletek a pályázati felhívásban meghatározottak szerint igazolják a pályázó jogosultságát
- A feltöltött dokumentumok alapján jogosult kiegészítő támogatásra

3. Támogatásra jelölés:

- Zöldre állítani, amennyiben mindkét fenti kategóriának megfelel



TÖBBET MUTAT ▼

Lépésnév

Jogosultság ellenőrzés

Erasmus státusz ellenőrzése

Erasmus pályázó

Nincsen Erasmus pályázata

Jogosultsági szempont ellenőrzése

Igazolás rendben

Igazolás nem megfelelő

Támogatásra jelölés

Támogatásra javaslom

Nem javaslom

Igényelt napok száma

60

Támogatásra javasolt napok száma

Projektév *

2021-es projekt ▼

Melyik projektévből támogatja a pályázót

Állítsa zöldre, amennyiben megfelelő a feltöltött igazolás

A hallgató által megadott időtartam jelenik itt meg. Kérjük itt korigálja, ha eltérés van a szerződött időtartam és a hallgató által megadott időtartam között, mert ez alapján számítjuk a kiegészítő támogatás összegét.

A legördülő sávból válassza ki, hogy a 2021-es vagy a 2022-es projektből támogatja a mobilitást

Amennyiben a pályázó nem jogosult a kiegészítő támogatásra:

- a. mert nem rendelkezik Erasmus+ nyertes pályázattal a 2021-es tanévben
- b. nem megfelelő igazolást nyújtott be
- c. a benyújtott jogosultságot igazoló dokumentumok alapján nem jogosult kiegészítő támogatásra

➔ Állítsa pirosra a téglalapokat és kattintson a zöld pipára!
Ezzel a hallgató automatikusan emailt kap az elutasítás tényéről és a további teendőiről.

11 Jogosultság intézményi ellenőrzése és javaslat

Kivés Erzsébet 2022.03.16.

Tisztelt Koordinátor!
A hallgató által beadott kérelmet abban az esetben továbbítsa elbírálásra, ha meggyőződött róla, hogy:

1. A hallgatónak van nyertes Erasmus+ pályázata, valamint az ösztöndíja és a kiegészítő támogatása a 2021-es vagy azt követő projekt keretéből valósul meg.
2. A hallgató a mellékelt dokumentumok/nyilatkozatok alapján jogosult a megjelölt szempont szerint a kiegészítő támogatásra.

KEVESEBBET MUTAT ▲

Lépésnév	Jogosultság ellenőrzés	
Erasmus státusz ellenőrzése	Erasmus pályázó	Nincsen Erasmus-pályázata
Jogosultsági szempont ellenőrzése	Igazolás rendben	Igazolás nem megfelelő
Támogatásra jelölés	Támogatásra javaslom	Nem javaslom

👍 🗨️ 📄 ✓

A végleges igénylőlap előállításához szükséges iktatószám generálása

13 Tempus Közalapítványtól iktatószám kérés

Bokodi Szabolcs 2022.03.02.

Kérjük, kattintson a SEND gombra, hogy a kérelem iktatószámot kapjon (megjelenik egy kék színű (F)-el kezdődő azonosító). Ez után kattintson a zöld pipára. A sikeres iktatószám kérés után a háttérben generálódik a végleges igénylőlap, melyet a következő lépésben tud benyújtani a Tempus Közalapítvány rendszerébe. Ha ez a lépés kimarad, akkor a folyamat vissza fogja Önt ide irányítani. Piros hibaüzenet esetén, kérjük jelezze a ka131@tpf.hu e-mail címen a problémát.

KEVESEBBET MUTAT ▾

Igénylőlap iktatószám
BEJ_É_ITINER

Send ▶

✓



13 Tempus Közalapítványtól iktatószám kérés

Bokodi Szabolcs 2022.03.02.

Kérjük, kattintson a SEND gombra, hogy a kérelem iktatószámot kapjon (megjelenik egy kék színű (F)-el kezdődő azonosító). Ez után kattintson a zöld pipára. A sikeres iktatószám kérés után a háttérben generálódik a végleges igénylőlap, melyet a következő lépésben tud benyújtani a Tempus Közalapítvány rendszerébe. Ha ez a lépés kimarad, akkor a folyamat vissza fogja Önt ide irányítani. Piros hibaüzenet esetén, kérjük jelezze a ka131@tpf.hu e-mail címen a problémát.


KEVESEBBET MUTAT ▾

Igénylőlap iktatószám
BEJ_É_ITINER

Send ▶

Andoc iktatószám:
(F)2022/03/01/0747223/001

✓



A kérelem továbbítása

19 Tempus Közalapítványnak benyújtás ✕


Bokodi Szabolcs 📅 2022.03.02.

Kérjük, kattintson a SEND gombra, majd ezt követően a zöld pipára, hogy a kérelmet továbbítsa a Tempus Közalapítvány rendszerébe.

Igénylőlap iktatása

BEJ_É_ITINER

Andoc iktatószám:
(F)2022/03/01/0747262/001

1. 

2. 




A pályázat sikeres továbbítását az alábbi üzenet jelzi



Nincs elérhető feladat

Nincs több nyitott feladatod ebben az itinerben, vagy a keresés nem hozott találatot



Feltöltött és generált csatolmányok megtekintése a felületen

1. kattintson a a jobb felső sarokban a  ikonra

Q Keresés

▼ Minden feladat


2. Feltöltött dokumentumok megtekintése:



Azonosító: Erasmus hallgatói esélyegyenlőségi tám...


3. Csatolmányok letöltése:

Rendszer feladatok láthatóak

 EXCEL

 PDF

 CSATOLMÁNYOK



Nézetváltás a felületen

